



## PEARL BED | CAMA | CAMA

### AS PICTURE | IMAGEM | IMAGEN

**HEADBOARD AND BED BASE**  
CABECEIRA E SOMMIER | CABECERA Y BANCADA DE CAMA  
Orion Alabaster K5058/04 (Kirkby)

**HEADBOARD WINGS** | ABAS DA CABECEIRA | OREJAS DE CABECERA  
Stingray 505 Pearl (Panaz)

**HEADBOARD FRAME** | MOLDURA DE CABECEIRA | MOLDURA DE CABECERA  
Lacquer in RAL 2714  
Lacado RAL 2714  
Lacado en laca RAL 2714

**DETAILS** | DETALHES | DETALLES  
Smoke Brass

### PRODUCT OPTIONS | OPÇÕES DE PRODUTO | OPCIONES DE PRODUCTO

**HEADBOARD** | CABECEIRA | CABECERA  
Available in all MAB and clients own fabrics  
Disponível em todos os tecidos MAB ou cliente  
Disponible en todas las telas MAB o de cliente

**HEADBOARD FRAME AND BED BASE**  
MOLDURA DE CABECEIRA E SOMMIER | MOLDURA DE CABECERA BANCADA DE CAMA

Available in all MAB fabric, lacquered STD and wood leaf finishes  
Disponível em todos os acabamentos de tecido, lacados STD e folhas de madeira MAB  
Disponible en todos los acabados de telas, lacas STD y chapas MAB

**DETAILS** | DETALHES | DETALLES  
Available in all MAB metal finishes  
Disponível em todos os acabamentos metálicos MAB  
Disponible en todos los acabados de metal MAB

### REQUIRED FABRIC | TECIDO NECESSÁRIO | TELA NECESARIA

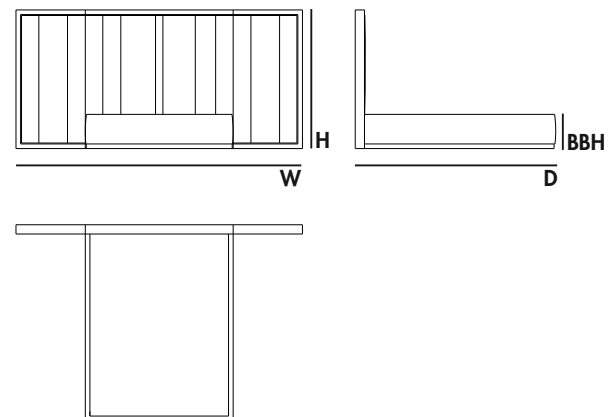
Fabric: 6,5 mts | 256" (same fabric)  
Side Panels: 2,2 mts | 86,6"  
Interior and Sommier: 4,3 mts | 169,9"  
Leather: 12,0 m2 | 129,2 ft2

\*Option Lift up slat with mechanism (box included)  
Opção estrado elevatório | Opción arcón elevable

\*FR high resilience foam | Espuma de alta resiliência FR | Espuma de alta resiliencia FR

### TECHNICAL | TÉCNICO | TÉCNICO

PL 01 - 150 or PL 01 - 150 CB (only headboard)



### DIMENSIONS | DIMENSÕES | DIMENSIONES mm

W 3100 H 1500 D 2170 BBH 270 or 420  
W 122,1" H 59,1" D 85,4" BBH 10,6" or 16,5"

\*Mattress not included | Colchão não incluído | Colchón no incluído  
1500 x 2000 mm

### PACKAGING | EMBALAGEM | EMBALAJE

**VOLUME** | VOLUME | VOLUMEN  
1,0 m3 | 35,3 ft3 (Packed) | (Embalado) | (Embalado)

### WEIGHT | PESO | PESO

235 kg | 518 lbs (packed in reinforced carton case)  
(embalado em caixa de cartão reforçada)  
(embalado en caja de cartón reforzada)

**PL 01 - 160 or PL 01 - 160 CB (only headboard)**

DIMENSIONS | DIMENSÕES | DIMENSIONES mm

W 3200 H 1500 D 2170 BBH 270 mm or 420mm  
 W 126,0" H 59,1" D 85,4" BBH 10,6" or 16,5"

\*Mattress not included | Colchão não incluído | Colchón no incluído  
 1600 x 2000 mm

• **PACKAGING** | EMBALAGEM | EMBALAJE

VOLUME | VOLUME | VOLUMEN

1,10 m3 | 38,8 ft3 (Packed) | (Embalado) | (Embalado)

WEIGHT | PESO | PESO

240 kg | 529,1 lbs (packed in reinforced carton case)  
 (embalado em caixa de cartão reforçada)  
 (embalado en caja de cartón reforzada)

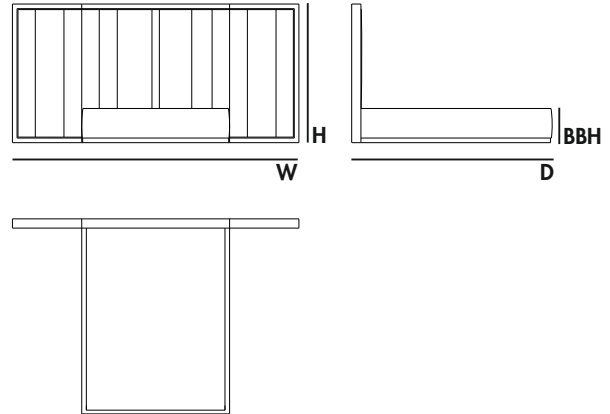
• **REQUIRED FABRIC** | TECIDO NECESSÁRIO | TELA NECESARIA

Fabric: 7,2 mts | 283,5"(same fabric)

Side Panels: 2,2 mts | 86,6"

Interior and Sommier: 5,0 mts | 196,9"

Leather: 14,4 m2 | 155,1 ft2



**PL 01 - 180 or PL 01 - 180 CB (only headboard)**

DIMENSIONS | DIMENSÕES | DIMENSIONES mm

W 3400 H 1500 D 2170 BBH 270 mm or 420 mm  
 W 133,9" H 59,1" D 85,4" BBH 10,6" or 16,5"

\*Mattress not included | Colchão não incluído | Colchón no incluído  
 1800 x 2000 mm

• **PACKAGING** | EMBALAGEM | EMBALAJE

VOLUME | VOLUME | VOLUMEN

120 m3 | 42,4 ft3 (Packed) | (Embalado) | (Embalado)

WEIGHT | PESO | PESO

255 kg | 562,2 lbs (packed in reinforced carton case)  
 (embalado em caixa de cartão reforçada)  
 (embalado en caja de cartón reforzada)

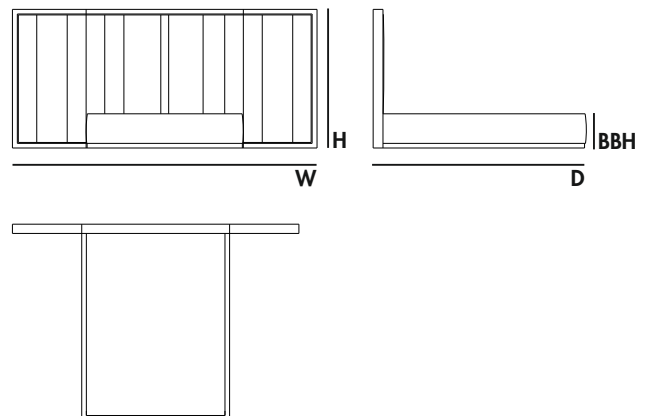
• **REQUIRED FABRIC** | TECIDO NECESSÁRIO | TELA NECESARIA

Fabric: 7,6 mts | 299,2"(same fabric)

Side Panels: 2,2 mts | 86,6"

Interior and Sommier: 5,4 mts | 212,6"

Leather: 15,4 m2 | 165,8 ft2

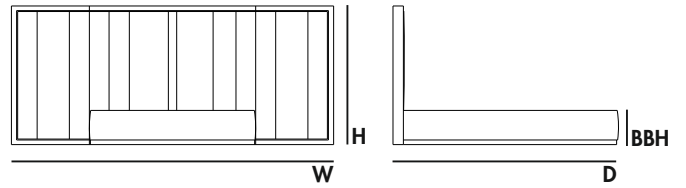


PL 01 - 200 or PL 01 - 200 CB (only headboard)

DIMENSIONS | DIMENSÕES | DIMENSIONES mm

W 3600 H 1500 D 2170 BBH 270 mm or 420 mm  
W 141,8" H 59,1" D 85,4" BBH 10,6" or 16,5"

\*Mattress not included | Colchão não incluído | Colchón no incluído  
2000 x 2000 mm



• PACKAGING | EMBALAGEM | EMBALAJE

VOLUME | VOLUME | VOLUMEN

1,30 m3 | 46,0 ft3 (Packed) | (Embalado) | (Embalado)

WEIGHT | PESO | PESO

268 kg | 590,8 lbs (packed in reinforced carton case)  
(embalado em caixa de cartão reforçada)  
(embalado en caja de cartón reforzada)

• REQUIRED FABRIC | TECIDO NECESSÁRIO | TELA NECESARIA

Fabric: 8,2 mts | 322,9" (same fabric)

Side Panels: 2,2 mts | 86,6"

Interior and Sommier: 6,0 mts | 236,2"

Leather: 15,4 m2 | 165,8 ft2

